



PREFEITURA MUNICIPAL DE M ULUNGU
Rua Cel. Justino Café, 136-Centro-CEP 62764.000-
CNPJ Nº 07910730-0001-79- CGF 06920/182-0
FONE- (85) 3328-1130- FAX 3328-1725
E-MAIL- P.M.MULUNGU@HOTMAIL.COM

OFICIO Nº 249/2013.

Mulungu-CE , em 04 de JUNHO de 2013.

Senhor Presidente,

Em atendimento ao que preceitua os artigos 52 e 53 da Lei Complementar 101/2000 (Lei de Responsabilidade Fiscal), em atenção às determinações da instrução Normativa TCM 03/2000, estamos encaminhando a esta Augusta Corte de Contas mídia digital, no formato definido pela IN TCM 02/2008, contendo os anexos do RELATORIO RESUMIDO DA EXECUÇÃO ORÇAMENTARIA *– RREO, RELATIVO AO 2º (Segundo) bimestre do exercício financeiro de 2013, acompanhado de edital de publicação.

Na certeza de ter atendido o objetivo de dar fiel cumprimento a determinações legais, aproveitamos a oportunidade para renovar nossos sinceros votos de estima e consideração.

Atenciosamente,

Francisco Sávio Bezerra Uchoa

Prefeito Municipal

AO TRIBUNAL DE CONTAS DOS MUNICIPIOS DO ESTADO DO CEARÁ
ATT: EXCELENTÍSSIMO SENHOR PRESIDENTE
CONSELHEIRO FRANCISCO AGUIAR

Estado do Ceará
Prefeitura Municipal de Mulungu
EDITAL DE PUBLICAÇÃO Nº 2013.05.28-1

O PREFEITO do Município de Mulungu - Estado do Ceará, Cidadão FRANCISCO SAVIO BEZERRA UCHOA, em pleno exercício do cargo e no uso competente de suas atribuições, notadamente as conferidas pelo Art. 28, Inciso X, da Constituição do Estado do Ceará, **RESOLVE** publicar mediante afixação nos locais de amplo acesso do público em geral no âmbito do Município de Mulungu/CE, bem como na internet, através do site www.publicont.com.br, o **RELATÓRIO RESUMIDO DA EXECUÇÃO ORÇAMENTÁRIA - RREO**, atinente ao **2º BIMESTRE** do exercício financeiro de **2013**.

PUBLIQUE-SE, DIVULGUE-SE, CUMPRA-SE.

**Paço do Poder Executivo Municipal de Mulungu - Estado do Ceará.
Em, 28 de Maio de 2013.**


**FRANCISCO SAVIO BEZERRA UCHOA
PREFEITO**

DECLARAÇÃO

Em cumprimento ao art. 7º da Instrução Normativa do TCM nº 03/2000, **DECLARO**, para fins de prova junto a esse Órgão de Controle Externo, que a Prefeitura Municipal de Mulungu - CE publicou mediante afixação nos locais de amplo acesso público em geral no âmbito do Município de Mulungu e no site www.publicont.com.br o **R.R.E.O. (Relatório Resumido de Execução Orçamentária)** (art. 54 da Lei Complementar nº 101/2000), referente ao 2º **BIMESTRE de 2013**, conforme EDITAL DE PUBLICAÇÃO anexo.

Mulungu - CE, 28 de Maio de 2013.


FRANCISCO SAVIO BEZERRA UCHOA
PREFEITO

Prefeitura Municipal de Mulungu
Relatório Resumido de Execução Orçamentária
Balanco Orçamentário

Orçamento Fiscal e da Seguridade Social
Período: Janeiro a Abril de 2013/Bimestre: Março e Abril

RREO - Anexo I(LRF - Art. 52, inciso I, alíneas "a" e "b" do inciso II e §1º)

Receitas (Exceto Intra-Orçamentárias) (I)	Previsão Inicial	Previsão Atualizada (a)	Receitas Realizadas			Saldo a Realizar (a-c)
			No Bimestre (b)	% (b/a)	Até o Bimestre (c)	
Receitas Correntes	19.769.246,00	19.769.246,00	2.945.373,89	14,90	6.156.581,94	13.612.664,06
Receita Tributária	258.659,00	258.659,00	45.351,68	17,53	70.334,71	188.324,29
Impostos	238.651,00	238.651,00	41.114,26	17,23	64.281,93	174.369,07
Taxas	13.323,00	13.323,00	4.237,42	31,81	6.052,78	7.270,22
Contribuição de Melhoria	6.685,00	6.685,00	0,00	0,00	0,00	6.685,00
Receita Patrimonial	411.310,00	411.310,00	18.679,60	4,54	30.310,50	380.999,50
Receitas Imobiliárias	22.899,00	22.899,00	171,20	0,75	171,20	22.727,80
Receitas de Valores Mobiliários	388.188,00	388.188,00	18.508,40	4,77	30.139,30	358.048,70
Outras Receitas Patrimoniais	223,00	223,00	0,00	0,00	0,00	223,00
Receita de Serviços	94.532,00	94.532,00	0,00	0,00	0,00	94.532,00
Transferências Correntes	18.923.065,00	18.923.065,00	2.878.280,51	15,21	6.012.323,68	12.910.741,32
Transferências Intergovernamentais	18.201.175,00	18.201.175,00	2.713.280,50	14,91	5.819.349,11	12.381.825,89
Transferências de Convênios	721.890,00	721.890,00	165.000,01	22,86	192.974,57	528.915,43
Outras Receitas Correntes	81.680,00	81.680,00	3.062,10	3,75	43.613,05	38.066,95
Multas e Juros de Mora	13.997,00	13.997,00	1.955,33	13,97	2.659,47	11.337,53
Indenizações e Restituições	61.842,00	61.842,00	0,00	0,00	0,00	61.842,00
Receita da Dívida Ativa	5.269,00	5.269,00	0,00	0,00	17.936,01	-12.667,01
Receitas de Capital	3.926.555,00	3.926.555,00	0,00	0,00	287.419,55	3.639.135,45
Alienação de Bens	39.636,00	39.636,00	0,00	0,00	0,00	39.636,00
Alienação de Bens Móveis	11.449,00	11.449,00	0,00	0,00	0,00	11.449,00
Alienação de Bens Imóveis	28.187,00	28.187,00	0,00	0,00	0,00	28.187,00
Transferências de Capital	3.886.919,00	3.886.919,00	0,00	0,00	287.419,55	3.599.499,45
Transferências Intergovernamentais	1.347.820,00	1.347.820,00	0,00	0,00	0,00	1.347.820,00
Transferências de Convênios	2.539.099,00	2.539.099,00	0,00	0,00	287.419,55	2.251.679,45
Receitas Correntes Intra-Orçamentárias (II)	0,00	0,00	0,00	0,00	0,00	0,00
Subtotal das Receitas (III) = (I + II)	23.695.801,00	23.695.801,00	2.945.373,89	-----	6.444.001,49	17.251.799,51
Operações de Crédito						
Refinanciamento (IV)						
Déficit(VI)					0,00	-
Total (VII) = (V + VI)	23.695.801,00	23.695.801,00	2.945.373,89	-----	6.444.001,49	-
Saldo de Exercícios Anteriores (Utilizado para Créditos Adicionais)						-

Despesas (Exceto Intra-Orçamentárias) (VIII)	Dotação Inicial (d)	Créditos Adicionais (e)	Dotações Atualizadas (f)=(d+e)	Despesas Empenhada		Despesas Liquidadas		Saldo a Liquidar (f-g)
				No Bimestre	Até o Bimestre (g)	No Bimestre	Até o Bimestre (g)	
Despesas								

Prefeitura Municipal de Mulungu
Relatório Resumido de Execução Orçamentária

Balanco Orçamentário

Orçamento Fiscal e da Seguridade Social


Período: Janeiro a Abril de 2013/Bimestre: Março e Abril

	R\$ 1,00										
RR00 - Anexo I(LRF Art. 52 inciso I, alíneas "a" e "b" do inciso II e §1º)	20.278.944,00	1.298.350,16	21.577.294,16	3.349.360,14	14.703.764,19	2.510.623,11	5.181.370,59	24,01	16.395.923,57		
DESPESAS CORRENTES	10.810.642,00	515.748,00	11.326.390,00	368.916,96	9.150.132,87	1.644.607,24	3.340.303,15	29,49	7.986.086,85		
PESSOAL E ENCARGOS SOCIAIS	17.008,00	0,00	17.008,00	0,00	0,00	0,00	0,00	0,00	17.008,00		
JUROS E ENCARGOS DA DÍVIDA	9.451.294,00	782.602,16	10.233.896,16	2.980.443,18	5.553.631,32	866.015,87	1.841.067,44	17,99	8.392.828,72		
OUTRAS DESPESAS CORRENTES	3.318.011,00	-1.199.504,16	2.118.506,84	449.706,63	766.902,07	476.832,45	634.909,16	29,97	1.483.597,68		
DESPESAS DE CAPITAL	2.610.207,00	-947.145,26	1.663.061,74	361.827,86	488.023,30	361.827,86	488.023,30	29,34	1.175.038,44		
INVESTIMENTOS	132.840,00	-63.000,00	69.840,00	0,00	0,00	0,00	0,00	0,00	69.840,00		
INVERSÕES FINANCEIRAS	574.964,00	-189.358,90	385.605,10	87.878,77	278.878,77	115.004,59	146.885,86	38,09	238.719,24		
AMORTIZAÇÃO DA DÍVIDA											
Despesas Intra-Orçamentárias (IX)											
Subtotal das Despesas (X) = (VIII + IX)	23.695.801,00	0,00	23.695.801,00	3.799.066,77	15.470.666,26	2.987.455,56	5.816.279,75	-----	17.879.521,25		
Amortização da Div. / Refinanciamento (XI)											
Subtotal c/ Refinanciamento (XII) = (X + XI)	23.695.801,00	0,00	23.695.801,00	3.799.066,77	15.470.666,26	2.987.455,56	5.816.279,75	-----	17.879.521,25		
Superávit (XIII)	-	-	-	-	-	-	627.721,74	-	-		
Total (XIV) = (XII + XIII)	23.695.801,00	0,00	23.695.801,00	3.799.066,77	15.470.666,26	2.987.455,56	6.444.001,49	-	-		


FRANCISCO SAVIO BEZERRA UCHOA
PREFEITO


PUBLICONT ASSESSORIA E CONSULTORIA
Contador / CRC 480
Pedro Francisco de Souza Brito
CPF: 011.871.243-89
CRC: 02081210-6


ELIZIANE FERREIRA LOPES
CONTROLADORA GERAL DO MUNICÍPIO


MARIA DO CARMO ARAÚJO MARTINS
SEC. DE FINANÇAS
CPF: 136.933.863-91 / 212093

Prefeitura Municipal de Mulungu
Relatório Resumido de Execução Orçamentária
Demonstrativo da Execução das Despesas por Função/Subfunção
Orçamento Fiscal e da Seguridade Social

Período: Janeiro a Abril de 2013/Bimestre: Março e Abril

RREO - Anexo II (LRF - Art. 52, inciso II, alínea "c")

Função/Subfunção	Dotação Inicial	Dotação Atualizada (a)	Despesas Empenhadas		Despesas Liquidadas		%	Saldo a Liquidar (a-b)
			No Bimestre	Até o Bimestre	No Bimestre	Até o Bimestre (b)		
Despesas (Exceto Intra-Orçamentárias) (I)								
Legislativa	783.615,00	783.615,00	0,00	0,00	0,00	0,00	0,00	783.615,00
Ação Legislativa	783.615,00	783.615,00	0,00	0,00	0,00	0,00	0,00	783.615,00
Essencial à Justiça	222.617,00	281.617,00	6.401,64	275.745,30	26.401,64	3,36	69,46	86.001,76
Defesa da Ordem Jurídica	222.617,00	281.617,00	6.401,64	275.745,30	26.401,64	3,36	69,46	86.001,76
Administração	3.623.681,00	3.970.668,00	768.109,33	2.936.245,61	468.268,74	17,02	24,92	2.981.013,35
Ação Judiciária	73.961,00	48.961,00	0,00	3.000,00	0,00	0,05	6,13	45.961,00
Administração Geral	3.386.982,00	3.791.209,00	745.936,33	2.911.072,61	460.877,74	16,84	25,83	2.811.945,35
Comunicação Social	58.957,00	50.957,00	0,00	0,00	0,00	0,00	0,00	50.957,00
Extensão Rural	103.781,00	79.541,00	22.173,00	22.173,00	7.391,00	0,13	9,29	72.150,00
Assistência Social	1.217.943,00	1.115.138,80	150.113,25	325.518,23	66.186,70	1,88	9,78	1.006.049,42
Administração Geral	66.875,00	156.264,80	59.250,00	78.379,56	9.263,60	0,39	14,52	133.571,64
Assistência ao Idoso	209.723,00	177.023,00	34.785,47	48.972,92	19.978,67	0,43	14,22	151.855,28
Assistência ao Portador de Deficiência	26.167,00	11.167,00	0,00	0,00	0,00	0,00	0,00	11.167,00
Assistência à Criança e ao Adolescente	493.746,00	459.496,00	22.616,50	160.750,55	28.058,03	0,83	10,53	411.107,82
Assistência Comunitária	421.432,00	311.188,00	33.461,28	37.415,20	8.886,40	0,22	4,13	298.347,68
Previdência Social	748.710,00	555.351,10	87.878,77	423.878,77	130.233,22	3,19	33,37	370.019,40
Previdência Básica	748.710,00	555.351,10	87.878,77	423.878,77	130.233,22	3,19	33,37	370.019,40
Saúde	5.088.789,00	6.277.289,20	1.158.109,20	4.962.582,17	901.508,94	29,59	27,42	4.555.971,59
Administração Geral	341.916,00	323.916,00	5.689,50	183.179,48	11.138,54	1,78	32,05	220.103,41
Atenção Básica	3.885.698,00	4.467.498,20	1.025.778,26	3.741.215,61	692.431,20	20,65	26,89	3.266.219,40
Assistência Hospitalar e Ambulatorial	474.492,00	1.065.492,00	126.641,44	892.047,20	196.357,41	7,13	38,91	650.886,85
Suporte Profilático e Terapêutico	214.000,00	127.700,00	0,00	0,00	0,00	0,00	0,00	127.700,00
Vigilância Sanitária	78.672,00	83.672,00	0,00	7.799,88	1.581,79	0,03	1,89	82.090,21
Vigilância Epidemiológica	94.011,00	209.011,00	0,00	138.340,00	0,00	0,00	0,02	208.971,72
Educação	7.732.668,00	7.915.100,90	1.329.406,63	5.404.598,28	1.087.179,66	36,27	26,65	5.805.490,85
Administração Geral	349.985,00	825.185,00	352.640,08	662.793,77	93.433,75	3,00	21,13	650.833,92
Alimentação e Nutrição	145.204,00	419.204,00	83.535,08	83.535,08	0,00	0,00	0,00	419.204,00
Ensino Fundamental	5.467.939,00	4.898.388,90	892.991,47	3.911.084,84	875.123,23	27,20	31,65	3.416.273,43
Ensino Médio	201.862,00	86.862,00	0,00	0,00	0,00	0,00	0,00	86.862,00
Ensino Superior	116.204,00	111.373,00	0,00	0,00	0,00	0,00	0,00	111.373,00
Educação Infantil	1.114.714,00	1.140.952,00	240,00	666.476,59	114.151,08	5,01	25,53	849.694,42
Educação de Jovens e Adultos	336.760,00	333.136,00	0,00	80.708,00	4.471,60	1,06	18,58	271.250,08
Cultura	791.974,00	526.941,26	59.496,26	278.526,90	65.880,08	1,96	21,67	412.762,78
Administração Geral	199.176,00	209.402,00	10.213,00	149.743,64	22.896,82	0,79	22,06	163.206,78
Difusão Cultural	592.798,00	317.539,26	49.283,26	128.783,26	42.983,26	1,17	21,41	249.556,00
Urbanismo	1.273.938,00	733.502,00	76.909,52	269.131,52	113.504,42	2,81	22,28	570.113,50
Ordenamento Territorial	64.326,00	38.560,00	4.780,00	6.080,00	4.780,00	0,10	15,77	32.480,00

Prefeitura Municipal de Mulungu
 Relatório Resumido de Execução Orçamentária
Demonstrativo da Execução das Despesas por Função/Subfunção
 Orçamento Fiscal e da Seguridade Social

Período: Janeiro a Abril de 2013/Bimestre: Março e Abril

RRRO - Anexo II (LRF, Art. 52, inciso II, alínea "c")	438.700,00	206.200,00	41.129,52	41.129,52	41.129,52	41.129,52	41.129,52	41.129,52	0,71	19,95	R\$ 1,00
Infra-Estrutura Urbana	610.412,00	478.242,00	31.000,00	221.922,00	67.594,90	116.178,98	0,00	24,29	2,00	24,29	165.070,48
Serviços Urbanos	160.500,00	10.500,00	0,00	0,00	0,00	0,00	0,00	0,00	0,00	0,00	362.063,02
Habitação Urbana	278.306,00	89.412,00	3.650,01	3.650,01	3.650,01	3.650,01	0,00	4,08	0,06	4,08	10.500,00
Saneamento	278.306,00	89.412,00	3.650,01	3.650,01	3.650,01	3.650,01	0,00	4,08	0,06	4,08	85.761,99
Saneamento Básico Urbano	254.885,00	213.175,00	17.918,00	114.530,67	20.890,23	37.035,12	0,64	17,37	0,64	17,37	85.761,99
Gestão Ambiental	114.256,00	126.432,00	17.918,00	114.530,67	20.890,23	37.035,12	0,64	29,29	0,64	29,29	176.139,88
Preservação e Conservação Ambiental	33.957,00	20.426,00	0,00	0,00	0,00	0,00	0,00	0,00	0,00	0,00	89.396,88
Controle Ambiental	58.322,00	24.167,00	0,00	0,00	0,00	0,00	0,00	0,00	0,00	0,00	20.426,00
Recuperação de Áreas Degradadas	48.150,00	42.150,00	0,00	0,00	0,00	0,00	0,00	0,00	0,00	0,00	24.167,00
Recursos Hídricos	16.908,00	16.908,00	0,00	600,00	41,18	121,28	0,00	0,72	0,00	0,72	42.150,00
Agricultura	16.908,00	16.908,00	0,00	600,00	41,18	121,28	0,00	0,72	0,00	0,72	16.786,72
Administração Geral	59.865,00	24.403,00	0,00	0,00	0,00	0,00	0,00	0,00	0,00	0,00	16.786,72
Comércio e Serviços	59.865,00	24.403,00	0,00	0,00	0,00	0,00	0,00	0,00	0,00	0,00	24.403,00
Turismo	200.189,00	125.108,74	0,00	0,00	0,00	0,00	0,00	0,00	0,00	0,00	24.403,00
Transporte	200.189,00	125.108,74	0,00	0,00	0,00	0,00	0,00	0,00	0,00	0,00	125.108,74
Transporte Rodoviário	259.422,00	128.931,00	0,00	27.750,00	3.874,64	8.101,95	0,00	6,28	0,14	6,28	125.108,74
Desporto e Lazer	53.500,00	30.000,00	0,00	0,00	0,00	0,00	0,00	0,00	0,00	0,00	120.829,05
Administração Geral	205.922,00	98.931,00	0,00	27.750,00	3.874,64	8.101,95	0,14	8,19	0,14	8,19	30.000,00
Desporto Comunitário	1.043.645,00	938.640,00	141.074,16	447.908,80	99.836,10	179.185,78	3,08	19,09	3,08	19,09	90.829,05
Encargos Especiais	1.043.645,00	938.640,00	141.074,16	447.908,80	99.836,10	179.185,78	3,08	19,09	3,08	19,09	759.454,22
Serviço da Dívida Interna	98.846,00	0,00	0,00	0,00	0,00	0,00	0,00	0,00	0,00	0,00	759.454,22
Reserva de Contingência	98.846,00	0,00	0,00	0,00	0,00	0,00	0,00	0,00	0,00	0,00	0,00
Reserva de Contingência	98.846,00	0,00	0,00	0,00	0,00	0,00	0,00	0,00	0,00	0,00	0,00
Despesas Intra-Orçamentária (II)	23.695.801,00	23.695.801,00	3.799.066,77	15.470.666,26	2.987.455,56	5.816.279,75	*****	*****	0,00	0,00	17.879.521,25
Total (III) = (I + II)											

Prefeitura Municipal de Mulungu
Relatório Resumido de Execução Orçamentária
Demonstrativo da Execução das Despesas por Função/Subfunção
Orçamento Fiscal e da Seguridade Social
Período: Janeiro a Abril de 2013/Bimestre: Março e Abril

RREC - Anexo II (LRF - Art. 52, inciso II, alínea "c")

R\$ 1,00



FRANCISCO SAVIO BEZERRA UCHOA
PREFEITO



ELIZIANE FERREIRA LOPES
CONTROLADORA GERAL DO MUNICIPIO



PUBLICONT ASSESSORIA E CONSULTORIA
Contador - CRC 480 ~~pedro Francisco de Sousa Targino~~
CPF: 011.871.243-89
CRC: 020612/O-6



MARIA DO CARMO ARAUJO MARTINS
SEC. DE FINANÇAS
Maria do Carmo Araújo Martins
SEC. DE ADM. E FINANÇAS
CPF: 135.933.663-04 - PORTARIA 02/2009

Prefeitura Municipal de Mulungu
 Relatório Resumido de Execução Orçamentária
Demonstrativo da Receita Corrente Líquida
 Orçamento Fiscal e da Seguridade Social
 Período: Janeiro a Abril de 2013/Bimestre: Março e Abril

Especificação	Evolução da Receita Realizada nos Últimos 12 Meses												RS. 1,00	
	Maio/2012	Junho/2012	Julho/2012	Agosto/2012	Setembro/2012	Outubro/2012	Novembro/2012	Dezembro/2012	Janeiro/2013	Fevereiro/2013	Março/2013	Abril/2013	Total (Últimos 12 Meses)	Previsão Atualizada do Exercício
cc (I)	2.079.772,54	1.579.206,71	1.575.910,85	1.615.407,06	1.514.813,52	1.635.483,89	1.979.997,60	4.978.753,12	1.506.799,18	1.704.408,87	1.443.071,41	1.502.302,48	23.115.927,23	22.058.954,00
Receita Tributária	22.037,50	25.196,66	38.894,71	32.590,56	26.301,17	17.524,41	23.024,82	288.630,91	10.286,42	14.716,61	22.585,05	22.766,63	544.535,45	258.659,00
IMPOSTO S/A PROF. P	175,13	83,79	0,00	704,03	149,38	39,15	145,78	0,00	0,00	0,00	135,60	890,83	2.323,69	932,00
IMPOSTO DE RENDA RET	6.315,04	7.743,72	10.523,42	10.153,68	11.381,12	6.381,92	2.452,83	258.844,42	0,00	0,00	0,00	0,00	313.796,15	75.772,00
IRRF PESSOA JURIDICA	0,00	0,00	0,00	0,00	0,00	0,00	0,00	0,00	0,00	0,00	0,00	0,00	8.158,90	0,00
IMPOSTO DE RENDA RE	45,00	0,00	0,00	0,00	0,00	0,00	0,00	0,00	606,96	806,96	1.030,40	1.730,96	4.457,78	193,00
IMP S/ TRANSF INTER	2.300,00	5.470,00	16.440,00	4.980,00	1.400,00	0,00	14.200,00	3.910,61	6.700,00	6.390,00	500,00	3.140,00	65.430,61	24.032,00
IMP S/ SERVIÇOS DE Q	12.522,07	11.372,78	11.484,79	16.640,98	12.596,74	10.110,19	6.154,21	25.413,19	2.361,88	6.101,87	13.730,87	11.796,70	140.286,27	137.722,00
TAXA DE UTILIZAÇÃO D	0,00	0,00	0,00	0,00	0,00	0,00	0,00	0,00	0,00	600,00	0,00	0,00	600,00	1.116,00
OUTRAS TAXAS PELA PR	680,26	526,37	409,00	111,87	773,93	993,15	72,00	462,69	387,58	817,78	3.142,85	1.084,77	9.482,05	11.917,00
Receitas de Contribuições	0,00	0,00	0,00	0,00	0,00	0,00	0,00	0,00	0,00	0,00	0,00	0,00	0,00	0,00
Receita Patrimonial	2.427,34	1.699,74	11.586,76	1.210,90	1.403,86	1.102,50	1.576,86	88.987,08	7.708,05	3.922,85	12.436,51	6.243,09	140.305,54	411.310,00
OUTRAS RECEITAS IMOB	0,00	0,00	0,00	0,00	0,00	0,00	0,00	0,00	0,00	0,00	171,20	0,00	171,20	5.725,00
REIMDEP/BANC/RECVIN	0,00	0,00	0,00	0,00	0,00	0,00	0,00	0,00	1.887,33	2.079,80	0,00	0,00	3.967,13	1.208,00
REIMDEP/BANC/RECVIN	0,00	0,00	0,00	0,00	0,00	0,00	0,00	0,00	372,46	329,95	27,00	0,00	728,41	17.174,00
REIMDEP/BANC/RECVIN	0,00	0,00	0,00	0,00	0,00	0,00	0,00	0,00	2.659,43	1.080,17	0,00	1.819,10	5.568,70	40.072,00
REIMDEP/BANC/OUTROS/	0,00	0,00	0,00	0,00	0,00	0,00	0,00	0,00	0,00	0,00	4.679,36	-7,91	4.671,45	18.318,00
OUTRAS RECEITAS	1.265,84	849,87	5.793,38	605,45	701,93	551,25	788,43	88.987,08	0,00	0,00	0,00	0,00	99.543,23	223,00
Receita Agropecuária	0,00	0,00	0,00	0,00	0,00	0,00	0,00	0,00	0,00	0,00	0,00	0,00	0,00	0,00
Receita Industrial	0,00	0,00	0,00	0,00	0,00	0,00	0,00	0,00	0,00	0,00	0,00	0,00	0,00	0,00
Receita de Serviços	0,00	0,00	0,00	0,00	0,00	0,00	0,00	0,00	0,00	0,00	0,00	0,00	0,00	0,00
Transferências Correntes	2.054.680,54	1.552.061,51	1.525.071,74	1.581.101,30	1.486.569,43	1.615.841,05	1.953.997,05	4.601.135,13	1.486.682,12	1.647.361,05	1.406.227,31	1.472.053,20	22.382.781,43	21.212.773,00
FPM	728.785,46	682.989,23	510.033,52	634.389,21	492.451,60	522.759,61	706.595,50	1.148.653,24	736.745,24	991.211,91	570.864,45	612.524,68	8.338.003,65	9.185.841,00
COTA-PARTE DO ITR	71.789,87	20,55	51,61	-71.489,71	409,03	1.371,79	0,00	50,92	8,78	4,76	49,64	8,41	2.275,65	4.648,00
COTA PARTE ROYAL COM	1.996,22	0,00	928,85	987,73	1.743,70	1.997,94	0,00	0,00	1.003,74	917,43	1.062,31	2.067,58	12.885,50	10.884,00
COTA PARTE DO FUNDO	10.680,28	10.151,84	10.741,05	9.328,43	9.638,78	10.314,73	9.501,31	0,00	10.337,05	10.959,29	10.856,62	9.543,53	112.052,91	130.857,00
TRANSFERENCIAS DO FU	36.760,59	27.561,23	26.025,34	32.603,78	19.471,13	19.229,25	52.311,40	0,00	32.328,09	14.041,28	20.322,50	38.528,31	319.182,90	137.649,00
TRANSFERENCIAS DO SA	12.664,48	11.976,80	13.269,20	13.166,65	13.381,09	13.547,85	13.646,78	0,00	14.894,72	24.287,93	14.968,60	14.387,04	160.201,14	154.957,00
TRANSFERENCIAS DIRET	0,00	0,00	0,00	1.044,00	0,00	0,00	0,00	0,00	0,00	0,00	0,00	0,00	1.044,00	13.084,00
TRANSF DIRETAS FNDE	0,00	13.484,00	15.956,00	19.328,00	19.328,00	19.328,00	19.328,00	0,00	0,00	0,00	16.088,00	21.944,00	144.764,00	115.252,00
TRANSF DIRETAS DO FN	16.989,84	0,00	16.989,84	16.989,84	16.989,84	16.989,84	16.989,84	0,00	0,00	0,00	0,00	17.467,60	119.466,64	136.639,00
TRANSFERENCIA FINANCI	950,82	950,82	950,82	950,82	950,82	950,82	950,82	950,82	0,00	0,00	0,00	3.434,30	11.040,86	12.209,00
COTA PARTE DO ICMS	275.511,44	196.624,83	209.675,10	205.517,73	214.966,16	224.454,07	220.229,43	230.772,53	195.562,45	160.432,69	202.939,14	283.723,40	2.620.408,97	2.346.917,00
COTA PARTE DO IPVA	7.101,10	2.590,50	1.882,87	2.779,29	1.122,67	758,96	1.635,50	2.842,71	10.762,84	25.656,73	72.111,60	21.848,23	151.093,00	332.998,00
COTA PARTE DO IPI SO	793,92	670,38	625,16	681,00	698,80	675,41	683,77	0,00	734,40	563,89	643,21	456,46	7.236,40	8.567,00
COTA PARTE DA CIDE	0,00	0,00	5.742,15	0,00	0,00	0,00	0,00	0,00	31,11	0,00	0,00	1.018,49	6.791,75	28.112,00
OUTRAS TRANSFERENCIA	10.556,00	10.556,00	0,00	10.556,00	7.303,12	10.557,90	0,00	0,00	0,00	0,00	140,44	179,08	49.848,54	45.180,00
TRANSF DOS RECURSOS	344.876,39	266.251,88	236.329,23	245.184,67	235.051,29	246.914,86	282.581,00	0,00	161.512,69	159.922,75	42.989,99	0,00	2.221.614,75	3.647.008,00
TRANSF DA COMPLEM	147.898,66	0,00	73.949,33	73.949,33	92.025,84	92.025,84	92.025,84	481.886,54	0,00	119.430,87	78.326,56	263.832,68	1.515.351,49	1.178.330,00

Prefeitura Municipal de Maringá
Relatório Resumido de Execução Orçamentária

Demonstrativo da Receita Corrente Líquida


Orçamento Fiscal e da Seguridade Social

Período: Janeiro a Abril de 2013/Bimestre Março e Abril

RREO - Anexo III (LRF - Art. 53, inciso I)

	0,00	0,00	0,00	0,00	0,00	0,00	0,00	0,00	0,00	0,00	0,00	0,00	0,00	0,00	0,00	165.000,01	0,00	165.000,01	0,00	165.000,01	62.970,00		
TRANSF DE CONVENIOS	0,00	0,00	0,00	0,00	0,00	0,00	0,00	0,00	0,00	0,00	0,00	0,00	0,00	0,00	0,00	0,00	0,00	0,00	0,00	0,00	6.000,00	2.15.066,00	
TRANSF DE CONV DA UNI	0,00	0,00	0,00	0,00	0,00	0,00	0,00	0,00	0,00	0,00	0,00	0,00	0,00	0,00	0,00	0,00	0,00	0,00	0,00	0,00	0,00	93,88	40.072,00
TRANSFERENCIAS DE CO	0,00	0,00	0,00	0,00	0,00	0,00	0,00	0,00	0,00	0,00	0,00	0,00	0,00	0,00	0,00	0,00	0,00	0,00	0,00	0,00	0,00	27.880,68	85.600,00
OUTRAS TRANSFERENCIA	0,00	0,00	0,00	0,00	0,00	0,00	0,00	0,00	0,00	0,00	0,00	0,00	0,00	0,00	0,00	0,00	0,00	0,00	0,00	0,00	0,00	48.304,81	81.680,00
Outras Receitas Correntes	527,16	248,80	357,64	504,30	539,06	1.015,93	1.398,87	154,86	1.244,01	0,00	0,00	0,00	0,00	0,00	0,00	0,00	0,00	0,00	0,00	0,00	0,00	3.727,36	721,00
MULTAS APLICADAS PEL	336,91	0,00	336,91	239,21	0,00	0,00	0,00	0,00	0,00	0,00	0,00	0,00	0,00	0,00	0,00	0,00	0,00	0,00	0,00	0,00	0,00	0,00	0,00
OUTRAS RESTITUICOES	290,25	248,80	20,73	207,33	539,06	1.015,93	1.244,01	0,00	0,00	0,00	0,00	0,00	0,00	0,00	0,00	0,00	0,00	0,00	0,00	0,00	0,00	0,00	0,00
OUTRAS RECEITAS9	0,00	0,00	0,00	57,76	0,00	0,00	0,00	0,00	0,00	0,00	0,00	0,00	0,00	0,00	0,00	0,00	0,00	0,00	0,00	0,00	0,00	0,00	0,00
OUTRAS RECEITAS	0,00	0,00	0,00	0,00	0,00	0,00	0,00	0,00	0,00	0,00	0,00	0,00	0,00	0,00	0,00	0,00	0,00	0,00	0,00	0,00	0,00	0,00	0,00
Deduções (II)	207.483,58	169.994,62	137.466,88	176.117,32	134.586,86	143.242,01	178.486,71	178.486,71	199.860,30	0,00	0,00	0,00	0,00	0,00	0,00	0,00	0,00	0,00	0,00	0,00	0,00	0,00	0,00
Contrib. Plano Previdência	0,00	0,00	0,00	0,00	0,00	0,00	0,00	0,00	0,00	0,00	0,00	0,00	0,00	0,00	0,00	0,00	0,00	0,00	0,00	0,00	0,00	0,00	0,00
Compensação Regime Previdência	0,00	0,00	0,00	0,00	0,00	0,00	0,00	0,00	0,00	0,00	0,00	0,00	0,00	0,00	0,00	0,00	0,00	0,00	0,00	0,00	0,00	0,00	0,00
Deduções FUNDEB	207.483,58	169.994,62	137.466,88	176.117,32	134.586,86	143.242,01	178.486,71	178.486,71	199.860,30	0,00	0,00	0,00	0,00	0,00	0,00	0,00	0,00	0,00	0,00	0,00	0,00	0,00	0,00
Receita Corrente Líquida (III)=(I-II)	1.872.288,96	1.409.212,09	1.438.443,97	1.439.289,74	1.380.226,66	1.492.241,86	1.801.510,89	4.778.892,82	1.506.799,18	1.704.408,87	1.443.071,41	1.502.302,48	2.090.617,21	19.769.246,00	19.769.246,00	19.769.246,00	19.769.246,00	19.769.246,00	19.769.246,00	19.769.246,00	19.769.246,00	19.769.246,00	19.769.246,00


FRANCISCO SAVIO BEZERRA UCHOA
PREFEITO


PUBLICONT ASSESSORIA E CONSULTORIA
Contador - CRC 480
40 Fátima de Sousa Targino
CPF: 011.811.243-89
REC: 0208120-3


ELIZIANE FERREIRA LOPES
CONTROLADORA GERAL DO MUNICIPIO

MARIA DORA ARAUJO DE ARAUJO MARTINS
SEC DE FINANÇAS
CPF: 135.933.663-84 - PORTARIA 02/2009

Prefeitura Municipal de Mulungu
 Relatório Resumido de Execução Orçamentária
Demonstrativo das Receitas e Despesas Previdenciárias do Regime Próprio de Previdência dos Servidores
 Orçamento da Seguridade Social
 Período: Janeiro a Abril de 2013/Bimestre: Março e Abril

RREO - Anexo IV (LRF, Art. 53, inciso II)

R\$ 1,00

Receitas	Previsão Inicial	Previsão Atualizada	Receitas Realizadas		Até o Bimestre 2012
			No Bimestre	Até o Bimestre 2013	
Receitas Previdenciárias (Exceto Intra-Orçamentárias) (I)					
(-) Deduções da Receita					
Receitas Previdenciárias (Intra-Orçamentárias) (II)					
Receitas Intra-Orçamentárias	0,00	0,00	0,00	0,00	0,00
Total das Receitas Previdenciárias - RPPS (III) = (I + II)	0,00	0,00	0,00	0,00	0,00
Despesas					
Despesas	Dotação Inicial	Dotação Atualizada	Despesas Liquidadas		Até o Bimestre 2012
			No Bimestre	Até o Bimestre 2013	
Despesas Previdenciárias (Exceto Intra-Orçamentárias) (IV)					
Despesas Previdenciárias (Intra-Orçamentárias) (V)					
Despesas Intra-Orçamentárias	0,00	0,00	0,00	0,00	0,00
Total das Despesas Previdenciárias - RPPS (VI) = (IV + V)	0,00	0,00	0,00	0,00	0,00
Resultado Previdenciário - RPPS (VII) = (III - IV)	0,00	0,00	0,00	0,00	0,00
Aportes de Recursos para o Regime Próprio de Previdência do Servidor					
Aportes	Previsão Inicial	Previsão Atualizada	Receitas Realizadas		Até o Bimestre 2012
			No Bimestre	Até o Bimestre 2013	
	---	---	---	---	---
Reserva Orçamentária do RPPS					
Valor					
Previsão Orçamentária					
0,00					
Bens e Direitos do RPPS					
Bens e Direitos	Previsão Inicial	Previsão Atualizada	Período de Referência		Até o Bimestre 2012
			2013	2012	
Caixa		0,00	0,00	0,00	0,00
Banco		0,00	0,00	0,00	0,00
Investimentos		•	•	•	•
Outros Bens e Direitos		•	•	•	•
Receitas Intra-Orçamentárias					
Receitas	Previsão Inicial	Previsão Atualizada	Receitas Realizadas		Até o Bimestre 2012
			No Bimestre	Até o Bimestre 2013	

Prefeitura Municipal de Mulungu
 Relatório Resumido de Execução Orçamentária
Demonstrativo das Receitas e Despesas Previdenciárias do Regime Próprio de Previdência dos Servidores
 Orçamento da Seguridade Social
 Período: Janeiro a Abril de 2013/Bimestre: Março e Abril

RREO - Anexo IV (LRF, Art. 53, inciso II)

(-) Deduções da Receita

	R\$ 1,00	
Total das Receitas Previdenciárias Intra-Orçamentárias	0,00	0,00
Despesas Intra-Orçamentárias		
Total das Despesas Previdenciárias Intra-Orçamentárias	0,00	0,00

	Despesas Liquidadas		Até o Bimestre 2012
	No Bimestre	Até o Bimestre 2013	
Total das Despesas Previdenciárias Intra-Orçamentárias	0,00	0,00	0,00


 FRANCISCO SAVIO BEZERRA UCHOA
 PREFEITO


 ELIZIANE FERREIRA LOPES
 CONTROLADORA GERAL DO MUNICIPIO


 PUBLICONT ASSESSORIA E CONSULTORIA
 Contador - CRC 480
~~3070 Francisco Bezerra Uchoa
 CPF: 011.871.243-89
 CRC: 0208120-6~~

MARIA DO CARMO ARAUJO MARTINS
 M^{da} SEC. DE FINANÇAS
 SEC. DE ADM. E FINANÇAS
 CPF: 135.933.663-04 - PORTARIA 02/2013

Prefeitura Municipal de Mulungu
 Relatório Resumido de Execução Orçamentária
Demonstrativo do Resultado Nominal
 Orçamento Fiscal e da Seguridade Social
 Período: Janeiro a Abril / Bimestre: Março a Abril de 2013

RREO - Anexo V (LRF, Art. 53, inciso III)

R\$ 1,00

DÍVIDA FISCAL LÍQUIDA	SALDO		
	Em 31/Dez/2012 (a)	Em Fevereiro (b)	Em Abril (c)
DÍVIDA CONSOLIDADA (I)	4.905.934,92	4.874.053,65	4.759.049,06
DEDUÇÕES (II)			
Disponibilidade de Caixa Bruta	1.631.176,88	2.789.355,15	2.756.599,65
Demais Haveres Financeiros			
(-) Restos a Pagar Processados (Exceto Precatórios)	2.009.592,22	1.652.817,79	1.639.671,47
DÍVIDA CONSOLIDADA LÍQUIDA (III) = (I - II)	4.905.934,92	3.737.516,29	3.642.120,88
RECEITAS DE PRIVATIZAÇÕES (IV)			
PASSIVOS RECONHECIDOS (V)			
DÍVIDA FISCAL LÍQUIDA (VI) = (III + IV - V)	4.905.934,92	3.737.516,29	3.642.120,88

RESULTADO NOMINAL	PERÍODO DE REFERÊNCIA	
	No Bimestre (c-b)	Até o Bimestre (c-a)
DÍVIDA CONSOLIDADA (I)	-95.395,41	-1.263.814,04

DISCRIMINAÇÃO DA META FISCAL	VALOR CORRENTE
META DE RESULTADO NOMINAL FIXADA NO ANEXO DE METAS FISCAIS DA LDO PARA O EXERCÍCIO DE REFERÊNCIA	0,00


REGIME PREVIDENCIÁRIO			
DÍVIDA FISCAL LÍQUIDA PREVIDENCIÁRIA	SALDO		
	Em 31/Dez/2012	Em Fevereiro	Em Abril
DÍVIDA CONSOLIDADA PREVIDENCIÁRIA (VII)	0,00	0,00	0,00
Passivo Atuarial			
Demais Dívidas			
DEDUÇÕES (II)			
Disponibilidade de Caixa Bruta	0,00	0,00	0,00
Investimentos			
Demais Haveres Financeiros			
(-) Restos a Pagar Processados	0,00	0,00	0,00
DÍVIDA CONSOLIDADA LÍQUIDA (VIII)	0,00	0,00	0,00
PREVIDENCIÁRIA (IX) = (VII - VIII)	0,00	0,00	0,00
PASSIVOS RECONHECIDOS (X)			
DÍVIDA FISCAL LÍQUIDA PREVIDENCIÁRIA (XI)=(IX-X)	0,00	0,00	0,00


Handwritten signatures and initials, including a large signature and several smaller initials, located at the bottom right of the document.


Prefeitura Municipal de Mulungu
Relatório Resumido de Execução Orçamentária
Demonstrativo do Resultado Nominal
Orçamento Fiscal e da Seguridade Social
Período: Janeiro a Abril / Bimestre: Março a Abril de 2013

RREO - Anexo V (LRF, Art. 53, inciso III)


R\$ 1,00


FRANCISCO SAVIO BEZERRA UCHOA
PREFEITO


ELIZIANE FERREIRA LOPES
CONTROLADORA GERAL DO MUNICIPIO


PUBLICONT ASSESSORIA E CONSULTORIA
Contador - CRC 480

Pedro Francisco de Sousa Targino
CPF: 011.871.243-89
CRC: 020612/0-6


MARIA DO CARMO ARAÚJO MARTINS
SEC. DE FINANÇAS
CPF: 135.933.663-04 - PORTARIA 02/2013

Prefeitura Municipal de Mulungu
Relatório Resumido de Execução Orçamentária
Demonstrativo do Resultado Primário
Orçamento Fiscal e da Seguridade Social
Período: Janeiro a Abril de 2013/Bimestre: Março e Abril

RREO - Anexo VI (LRF, Art. 53, inciso III)

R\$ 1.00

Receitas	Previsão Atualizada	Receitas Realizadas		
		No Bimestre	Até Bimestre 2013	Até Bimestre 2012
Receitas Primárias Correntes (I)	19.294.243,40	2.926.865,49	6.126.442,64	3.500.416,01
Receitas Tributárias	258.659,00	45.351,68	70.334,71	38.742,57
Receitas de Contribuições	0,00	0,00	0,00	0,00
Receitas Previdenciárias	0,00	0,00	0,00	0,00
Outras Receitas de Contribuições	0,00	0,00	0,00	0,00
Receita Patrimonial Líquida	23.122,00	171,20	171,20	2.351,38
Receita Patrimonial	411.310,00	18.679,60	30.310,50	4.702,76
(-) Aplicações Financeiras	(388.188,00)	(18.508,40)	(30.139,30)	(2.351,38)
Receita de Serviços	94.532,00	0,00	0,00	0,00
Transferências Correntes	18.836.250,40	2.878.280,51	6.012.323,68	3.457.054,93
Convênios	721.890,00	165.000,01	192.974,57	107.257,64
Outras Transferências Correntes	20.490.883,00	2.713.280,50	5.819.349,11	3.349.797,29
Demais Receitas Correntes	81.680,00	3.062,10	43.613,05	2.267,13
Dívida Ativa	5.269,00	0,00	17.936,01	1.500,00
Diversas Receitas Correntes	76.411,00	3.062,10	25.677,04	767,13
Receitas de Capital (II)	3.926.555,00	0,00	287.419,55	359.192,38
Operações de Crédito (III)	0,00	0,00	0,00	0,00
Amortização de Empréstimos (IV)	0,00	0,00	0,00	0,00
Alienação de Bens (V)	39.636,00	0,00	0,00	0,00
Transferências de Capital	3.886.919,00	0,00	287.419,55	359.192,38
Convênios	2.539.099,00	0,00	287.419,55	359.192,38
Outras Transferências de Capital	1.347.820,00	0,00	0,00	0,00
Outras Receitas de Capital	0,00	0,00	0,00	0,00
Receitas Primárias de Capital (VI) = (II - III - IV - V)	3.886.919,00	0,00	287.419,55	359.192,38
Receita Primária Total (VII) = (I + VI)	23.181.162,40	2.926.865,49	6.413.862,19	3.859.608,39


Despesas	Dotação Atualizada	Despesas Liquidadas		
		No Bimestre	Até Bimestre 2013	Até Bimestre 2012
Despesas Correntes (VIII)	21.577.294,16	2.510.623,11	5.181.370,59	2.450,00
Pessoal e Encargos Sociais	11.326.390,00	1.644.607,24	3.340.303,15	453,00
Juros e Encargos da Dívida (IX)	17.008,00	0,00	0,00	0,00
Outras Despesas Correntes	10.233.896,16	866.015,87	1.841.067,44	1.997,00
Despesas Primárias Correntes (X) = (VIII - IX)	21.560.286,16	2.510.623,11	5.181.370,59	2.450,00
Despesas Capital (XI)	2.118.506,84	476.832,45	634.909,16	91,00
Investimentos	1.663.061,74	361.827,86	488.023,30	17,00
Inversões Financeiras	69.840,00	0,00	0,00	0,00
Concessão de Empréstimos (XII)	0,00	0,00	0,00	0,00
Aquisição de Título de Capital já Integralizado (XIII)	0,00	0,00	0,00	0,00
Demais Inversões Financeiras	69.840,00	0,00	0,00	0,00
Amortização da Dívida (XIV)	385.605,10	115.004,59	146.885,86	74,00
Despesas Primárias de Capital (XV) = (XI - XII - XIII - XIV)	1.732.901,74	361.827,86	488.023,30	17,00
Reserva de Contingência (XVI)	0,00	---	---	---
Reserva do RPPS (XVII)	0,00	---	---	---
Despesa Primária Total (XVIII) = (X + XV + XVI + XVII)	23.293.187,90	2.872.450,97	5.669.393,89	2.467,00
Resultado Primário (XIX) = (VII - XVIII)	-112.025,50	54.414,52	744.468,30	3.857.141,39
Saldo de Exercício Anteriores	---	---	---	---

Discriminação da Meta Fiscal	Valor Corrente
Meta de Resultado Primário Fixada no Anexo de Metas Fiscais da LDO para o Exercício de Referência	0,00


Prefeitura Municipal de Mulungu
Relatório Resumido de Execução Orçamentária
Demonstrativo do Resultado Primário
Orçamento Fiscal e da Seguridade Social
Período: Janeiro a Abril de 2013/Bimestre: Março e Abril

RREO - Anexo VI (LRF, Art. 53, inciso III)

R\$ 1,00


FRANCISCO SAVIO BEZERRA UCHOA
PREFEITO


ELIZIANE FERREIRA LOPES
CONTROLADORA GERAL DO MUNICIPIO


PUBLICONT ASSESSORIA E CONSULTORIA
Contador - CRC 480

Pedro Francisco de Sousa Targino
CPF: 011.871.243-89
CRC: 02061210-11


MARIA DO CARMO ARAUJO MARTINS
SEC. DE FINANÇAS
CPF: 135.933.663-04 - PORTARIA 02/2009

Prefeitura Municipal de Mulungu
 Relatório Resumido de Execução Orçamentária
Restos a Pagar por Poder e Órgão
 Orçamento Fiscal e da Seguridade Social
 Período: Janeiro a Abril de 2013/Bimestre: Março e Abril

RREO - Anexo VII (LRF, Art. 52, inciso I, alíneas "a" e "b" do inciso II e §1º)
 RREO - Anexo VII (LRF, art. 53, inciso V)


PODER/ÓRGÃO	RESTOS A PAGAR PROCESSADOS					RESTOS A PAGAR NÃO PROCESSADOS				R\$ 1,00		
	Inscritos		Cancelados	Pagos	A Pagar	Inscritos		Cancelados	Pagos		A Pagar	
	Em Exercícios Anteriores	Em 31 de Dezembro de 2012				Em Exercícios Anteriores	Em 31 de Dezembro de 2012					
EXECUTIVO												
GABINETE DO PREFEITO	0,00	69.081,47	0,00	3.957,39	65.124,08	0,00	0,00	0,00	0,00	2.950,03	0,00	2.950,03
SECRETARIA DE ADMINISTRAÇÃO E FINANÇAS	0,00	209.814,21	0,00	6.000,00	203.814,21	0,00	0,00	0,00	0,00	2.867,42	0,00	2.867,42
FUNDO MUNICIPAL DE EDUCAÇÃO - FME	0,00	93.757,97	0,00	1.800,00	91.957,97	0,00	0,00	0,00	0,00	33,91	0,00	33,91
FUNDO DE MANU. DESENV. DO ENSINO BASICO - FUNDEB	0,00	490.659,54	0,00	297.841,71	192.817,83	0,00	0,00	0,00	0,00	11.982,40	399,28	11.583,12
FUNDO MUNICIPAL DE SAUDE	0,00	585.405,09	0,00	58.446,32	526.958,77	0,00	0,00	0,00	0,00	179.845,69	1.510,42	178.335,27
FUNDO MUNICIPAL DE ASSISTÊNCIA SOCIAL	0,00	199.305,20	0,00	84,24	199.220,96	0,00	0,00	0,00	0,00	25.232,95	181,80	25.051,15
FUNDO MUNICIPAL DA CRIANÇA E DO ADOLESCENTE	0,00	0,00	0,00	0,00	0,00	0,00	0,00	0,00	0,00	0,00	0,00	0,00
SEC. DE INFRA-ESTRUTURA-SEINFRA	0,00	273.266,96	0,00	0,00	273.266,96	0,00	0,00	0,00	0,00	1.000,00	0,00	1.000,00
SEC. DE DESENV. AGROPECUÁRIO	0,00	8.786,38	0,00	0,00	8.786,38	0,00	0,00	0,00	0,00	0,00	0,00	0,00
SECRETARIA DE CULTURA E TURISMO	0,00	71.158,60	0,00	1.800,00	69.358,60	0,00	0,00	0,00	0,00	1,70	0,00	1,70
SECRETARIA DE MEIO AMBIENTE	0,00	8.356,80	0,00	0,00	8.356,80	0,00	0,00	0,00	0,00	500,00	0,00	500,00
RESERVA DE CONTIGENCIA	0,00	0,00	0,00	0,00	0,00	0,00	0,00	0,00	0,00	0,00	0,00	0,00
PREFEITURA MUNICIPAL	0,00	0,00	0,00	0,00	0,00	0,00	0,00	0,00	0,00	0,00	0,00	0,00
LEGISLATIVO												
CAMARA MUNICIPAL DE MULUNGU	0,00	0,00	0,00	0,00	0,00	0,00	0,00	0,00	0,00	0,00	0,00	0,00
RESTOS A PAGAR (INTRA-ORÇAMENTÁRIOS) (I)	0,00	2.009.592,22	0,00	369.929,66	1.639.662,56	0,00	0,00	0,00	0,00	224.414,10	2.091,50	222.322,60
TOTAL (III) = (I + II)												

Prefeitura Municipal de Mulungu
Relatório Resumido de Execução Orçamentária
Restos a Pagar por Poder e Órgão
Orçamento Fiscal e da Seguridade Social
Período: Janeiro a Abril de 2013/Bimestre: Março e Abril

RREO - Anexo VII (LRF, Art. 52, inciso I, alíneas "a" e "b" do inciso II e §1º)


FRANCISCO SAVIO BEZERRA UCHOA
PREFEITO


ELIZIANE FERREIRA LOPES
CONTROLADORA GERAL DO MUNICÍPIO


PUBLICONT/ASSESSORIA E CONSULTORIA
Contador - CRC 460

Pedro Francisco de Sousa Targin
CPF - 011.871.243-89
CRC: 020612/0-6


MARIA DO CARMO ARAUJO MARTINS
SEC. SEC. DE FINANÇAS, S.
CPF: 135.533.663-04 - PORTARIA 02/2013

PREFEITURA MUNICIPAL DE MULUNGU
Relatório Resumido da Execução Orçamentária
Demonstrativo das Receitas e Despesas com Manutenção e Desenvolvimento do Ensino - MDE
Orçamentos Fiscal e da Seguridade Social
Período: Janeiro a Abril de 2013/Bimestre: Março e Abril

RREO - ANEXO VIII (LDB art. 72)

R\$ 1,00

RECEITAS DO ENSINO					
RECEITA RESULTANTE DE IMPOSTOS (caput do art. 212 da Constituição)	PREVISÃO INICIAL	PREVISÃO ATUALIZADA	RECEITAS REALIZADAS		
			No Bimestre	Até o Bimestre	%
1 - RECEITAS DE IMPOSTOS	239.223,00	239.223,00	41.114,26	64.281,93	26,87
Imposto sobre a Propriedade Predial e Territorial Urbana	932,00	932,00	1.026,43	1.026,43	110,13
Pessoas Físicas	75.772,00	75.772,00	0,00	0,00	0,00
Imposto de Renda Pessoa Jurídica - Líquida de Incentivos Fiscais	0,00	0,00	8.158,90	8.158,90	0,00
Imposto de Renda Retido nas Fontes Sobre Rendimentos do Trabalho	193,00	193,00	2.761,36	4.375,28	2.266,98
Imposto sobre Transmissão "Inter Vivos" de Bens Imóveis e de Direitos Reais sobre Imóveis	24.032,00	24.032,00	3.640,00	16.700,00	69,61
Imposto sobre Serviços de Qualquer Natureza	137.722,00	137.722,00	25.527,57	33.991,32	24,68
Receita da Dívida Ativa - IPTU	572,00	572,00	0,00	0,00	0,00
2 - RECEITAS DE TRANSFERÊNCIAS CONSTITUCIONAIS LEGAIS	11.891.180,00	11.891.180,00	1.768.603,52	3.890.287,21	32,71
Cota-Parte do Fundo de Participação dos Municípios	9.185.841,00	9.185.841,00	1.183.389,13	2.911.346,28	31,69
Cota-Parte do Imposto Sobre a Propriedade Territorial Rural	4.648,00	4.648,00	58,05	71,59	1,54
Transferência Financeira do ICMS - Desoneração - L.C. Nº 87/96	12.209,00	12.209,00	3.434,30	3.434,30	28,12
Cota-Parte do ICMS	2.346.917,00	2.346.917,00	486.662,54	842.657,68	35,90
Cota-Parte do IPVA	332.998,00	332.998,00	93.959,83	130.379,40	39,15
Cota-Parte do IPI sobre Exportação	8.567,00	8.567,00	1.099,67	2.397,96	27,99
3 - TOTAL DAS RECEITAS DE IMPOSTOS (1 + 2)	12.130.403,00	12.130.403,00	1.809.717,78	3.954.569,14	0,00
RECEITAS ADICIONAIS PARA FINANCIAMENTO DO ENSINO					
RECEITAS ADICIONAIS PARA FINANCIAMENTO DO ENSINO	PREVISÃO INICIAL	PREVISÃO ATUALIZADA	RECEITAS REALIZADAS		
			No Bimestre	Até o Bimestre	%
4 - RECEITAS DA APLICAÇÃO FINANCEIRA DE OUTROS RECURSOS VINCULADOS	0,00	0,00	0,00	0,00	0,00
5 - RECEITA DE TRANSFERÊNCIAS DO FNDE	419.932,00	419.932,00	84.855,24	124.037,89	29,53
Transferências do Salário-Educação	154.957,00	154.957,00	29.355,64	68.538,29	44,23
Transferências Diretas do FNDE referentes ao Programa Dinheiro - Direto na Escola - I	13.084,00	13.084,00	0,00	0,00	0,00
Transferências Diretas do FNDE referentes ao Programa Nacional de Alimentação Escolar	115.252,00	115.252,00	38.032,00	38.032,00	32,99
Transferências Diretas do FNDE referentes ao Programa Nacional de Apoio ao Transporte	136.639,00	136.639,00	17.467,60	17.467,60	12,78
6 - RECEITA DE TRANSFERÊNCIA DE CONVÊNIOS	188.642,00	188.642,00	165.000,01	192.974,57	102,29
Transferências de Convênios da União para o Sistema Único de Saúde - SUS	62.970,00	62.970,00	165.000,01	165.000,01	262,02
Transferências de Convênio dos Estados para o Sistema Único de SUS	40.072,00	40.072,00	0,00	93,88	0,23
Outras Transf. de Convenios dos Estados	85.600,00	85.600,00	0,00	27.880,68	32,57
7 - RECEITA DE OPERAÇÕES DE CRÉDITO	0,00	0,00	0,00	0,00	0,00
8 - OUTRAS RECEITAS PARA FINANCIAMENTO DO ENSINO	0,00	0,00	0,00	0,00	0,00
9 - TOTAL DAS RECEITAS PARA FINANCIAMENTO DO ENSINO (4 + 5 + 6 + 7 + 8)	608.574,00	608.574,00	249.855,25	317.012,46	52,09
FUNDEB					
RECEITA RESULTANTE DE IMPOSTOS (caput do art. 212 da Constituição)	PREVISÃO INICIAL	PREVISÃO ATUALIZADA	RECEITAS REALIZADAS		
			No Bimestre	Até o Bimestre	%
10 - RECEITAS DESTINADAS AO FUNDEB	0,00	0,00	0,00	0,00	0,00
11 - RECEITAS RECEBIDAS PELO FUNDEB	4.833.905,00	4.833.905,00	386.248,90	828.413,50	17,13
11.1 - Complementação da União ao FUNDEB	1.186.897,00	1.186.897,00	343.258,91	463.988,07	39,09
11.2 - Transferências de Recursos do FUNDEB	3.647.008,00	3.647.008,00	42.989,99	364.425,43	9,99
12 - RESULTADOS DAS TRANSFERÊNCIAS DO FUNDEB (11 - 10)	4.833.905,00	4.833.905,00	386.248,90	828.413,50	17,13
Acréscimo Resultante das Transferência do FUNDEB					

PREFEITURA MUNICIPAL DE MULUNGU
Relatório Resumido da Execução Orçamentária
Demonstrativo das Receitas e Despesas com Manutenção e Desenvolvimento do Ensino - MDE
Orçamentos Fiscal e da Seguridade Social
Período: Janeiro a Abril de 2013/Bimestre: Março e Abril

RREO - ANEXO VIII (LDB art. 72)

RS 1.00


FRANCISCO SÁVIO BEZERRA UCHOA
PREFEITO


PUBLICONT ASSESSORIA E CONSULTORIA
Contador - CRC 480

Pedro Francisco de Sousa Targino
CPF: 011.871.243-89
CRC: 020612/Q-6


ELIZIANE FERREIRA LOPES
CONTROLADORA GERAL DO MUNICÍPIO


MARIADO CARMO ARAUJO MARTINS
SEC DE FINANÇAS
CPF 139.933.563-00
13/04/2013

PREFEITURA MUNICIPAL DE MULUNGU
Relatório Resumido da Execução Orçamentária
Demonstrativo das Receitas e Despesas com Manutenção e Desenvolvimento do Ensino - MDE
Orçamentos Fiscal e da Seguridade Social
Período: Janeiro a Abril de 2013/Bimestre: Março e Abril

RREO - ANEXO VIII (LDB, art. 72)

R\$ 1,00

DESPESAS DO FUNDEB	DOTAÇÃO INICIAL	DOTAÇÃO ATUALIZADA	DESPESAS LIQUIDADAS		
			No Bimestre	Até o Bimestre	%
13 - PAGAMENTO DOS PROFISSIONAIS DO MAGISTÉRIO	6.582.653,00	6.249.340,90	422.195,65	841.751,00	13,46
13.1 - Com Educação Infantil	1.114.714,00	1.140.952,00	109.893,71	195.057,57	17,09
13.2 - Com Ensino Fundamental	5.467.939,00	5.108.388,90	312.301,94	646.693,43	12,65
14 - OUTRAS DESPESAS	6.582.653,00	6.249.340,90	0,00	0,00	0,00
14.1 - Com Educação Infantil	1.114.714,00	1.140.952,00	0,00	0,00	0,00
14.2 - Com Ensino Fundamental	5.467.939,00	5.108.388,90	186.410,20	303.203,99	5,93
15 - TOTAL DAS DESPESAS DO FUNDEB (13 + 14)	13.165.306,00	12.498.681,80	608.605,85	1.144.954,99	9,16

DEDUÇÕES PARA FINS DE LIMITE DO FUNDEB PARA PAGAMENTO DOS PROFISSIONAIS DO MAGISTÉRIO	VALOR
16 - RESTOS A PAGAR INSCRITOS NO EXERCÍCIO SEM DISPONIBILIDADE FINANCEIRA DE RECURSOS DO FUNDEB	0,00
17 - DESPESAS CUSTEADAS COM O SUPERÁVIT FINANCEIRO DO EXERCÍCIO ANTERIOR DO FUNDEB	0,00
18 - TOTAL DAS DEDUÇÕES CONSIDERADAS PARA FINS DE LIMITE DO FUNDEB (16 + 17)	0,00
19 - MÍNIMO DE 60% NA REMUNERAÇÃO DO MAGISTÉRIO COM EDUCAÇÃO INFANTIL E ENSINO FUNDAMENTAL ((13 - 18) / (11) x 100) %	0,00

CONTROLE DA UTILIZAÇÃO DE RECURSOS NO EXERCÍCIO SUBSEQUENTE	VALOR
20 - RECURSOS RECEBIDOS DO FUNDEB EM [EXERCÍCIO_ ANTERIOR] QUE NÃO FORAM UTILIZADOS	0,00
21 - DESPESAS CUSTEADAS COM O SALDO DO ITEM 20 ATÉ O 1º TRIMESTRE DE [EXERCÍCIO]	0,00

MANUTENÇÃO E DESENVOLVIMENTO DO ENSINO - DESPESAS CUSTEADAS COM A RECEITA RESULTANTE DE IMPOSTOS E RECURSOS DO FUNDEB

RECEITAS COM AÇÕES TÍPICAS DE MDE	PREVISÃO INICIAL	PREVISÃO ATUALIZADA	RECEITAS REALIZADAS		
			No Bimestre	Até o Bimestre	%
22 - IMPOSTOS E TRANSFERÊNCIAS DESTINADAS À MDE (25% de 3)	3.032.600,75	3.032.600,75	452.429,44	988.642,28	32,60

DESPESAS COM AÇÕES TÍPICAS DE MDE	DOTAÇÃO INICIAL	DOTAÇÃO ATUALIZADA	DESPESAS LIQUIDADAS		
			No Bimestre	Até o Bimestre	%
23 - EDUCAÇÃO INFANTIL	1.114.714,00	1.140.952,00	114.151,08	291.257,58	25,52
24 - ENSINO FUNDAMENTAL	5.467.939,00	5.108.388,90	875.123,23	1.582.115,47	30,97
25 - ENSINO MÉDIO	201.862,00	86.862,00	0,00	0,00	0,00
26 - ENSINO SUPERIOR	116.204,00	111.373,00	0,00	0,00	0,00
27 - ENSINO PROFISSIONAL NÃO INTEGRADO AO ENSINO REGULAR	0,00	0,00	0,00	0,00	0,00
28 - OUTRAS	831.949,00	1.577.525,00	97.905,35	236.237,00	14,97
29 - TOTAL DAS DESPESAS COM AÇÕES TÍPICAS DE MDE (23 + 24 + 25 + 26 + 27 + 28)	7.732.668,00	8.025.100,90	1.087.179,66	2.109.610,05	26,28

DEDUÇÕES CONSIDERADAS PARA FINS DE LIMITE CONSTITUCIONAL	VALOR
30 - RESULTADO LÍQUIDO DAS TRANSFERÊNCIAS DO FUNDEB = (12)	828.413,50
31 - DESPESAS CUSTEADAS COM A COMPLEMENTAÇÃO DO FUNDEB NO EXERCÍCIO	0,00
32 - RECEITA DE APLICAÇÃO FINANCEIRA DOS RECURSOS DO FUNDEB ATÉ O BIMESTRE = (50 h)	0,00
33 - DESPESAS CUSTEADAS COM O SUPERÁVITE FINANCEIRO, DO EXERCÍCIO ANTERIOR, DO FUNDEB	0,00
34 - DESPESAS CUSTEADAS COM O SUPERÁVIT FINANCEIRO, DO EXERCÍCIO ANTERIOR, DE OUTROS RECURSOS DE IMPOSTOS	0,00
35 - RESTOS A PAGAR INSCRITOS NO EXERCÍCIO ANTERIOR SEM DISPONIBILIDADE FINANCEIRA DE RECURSOS DE IMPOSTOS VINCULADOS AC	0,00
36 - CANCELAMENTO, NO EXERCÍCIO, DE RESTOS A PAGAR INSCRITOS COM DISPONIBILIDADE FINANCEIRA DE RECURSOS DE IMPOSTOS VINC	0,00
37 - TOTAL DAS DEDUÇÕES CONSIDERADAS PARA FINS DE LIMITE CONSTITUCIONAL (30 + 31 + 32 + 33 + 34 + 35 + 36)	828.413,50
38 - TOTAL DAS DESPESAS PARA FINS DE LIMITE (29 - 37)	1.281.196,55
39 - MÍNIMO DE 25% DAS RECEITAS RESULTANTE DE IMPOSTOS EM MDE ((38 / 3) * 100)	32,39

OUTRAS INFORMAÇÕES PARA CONTROLE

OUTRAS DESPESAS CUSTEADAS COM RECEITAS ADICIONAIS PARA FINANCIAMENTO DO ENSINO	DOTAÇÃO INICIAL	DOTAÇÃO ATUALIZADA	DESPESAS LIQUIDADAS		
			No Bimestre	Até o Bimestre	%
40 - DESPESAS CUSTEADAS COM A APLICAÇÃO FINANCEIRA DE OUTROS RECURSOS	0,00	0,00	0,00	0,00	0,00
41 - DESPESAS CUSTEADAS COM A CONTRIBUIÇÃO SOCIAL DO SALÁRIO-EDUCAÇÃO	0,00	0,00	0,00	0,00	0,00

PREFEITURA MUNICIPAL DE MULUNGU
Relatório Resumido da Execução Orçamentária
Demonstrativo das Receitas e Despesas com Manutenção e Desenvolvimento do Ensino - MDE

Orçamentos Fiscal e da Seguridade Social
Período: Janeiro a Abril de 2013/Bimestre: Março e Abril

RREO - ANEXO VIII (LDB, art. 72)

R\$ 1,00

OUTRAS INFORMAÇÕES PARA CONTROLE

OUTRAS DESPESAS CUSTEADAS COM RECEITAS ADICIONAIS PARA FINANCIAMENTO DO ENSINO	DOTAÇÃO INICIAL	DOTAÇÃO ATUALIZADA	DESPESAS LIQUIDADAS		
			No Bimestre	Até o Bimestre	%
42 - DESPESAS CUSTEADAS COM A OPERAÇÕES DE CRÉDITO	0,00	0,00	0,00	0,00	0,00
43 - DESPESAS CUSTEADAS COM OUTRAS RECEITAS PARA FINANCIAMENTO DO I	0,00	0,00	0,00	0,00	0,00
44 - TOTAL DAS OUTRAS DESPESAS CUSTEADAS COM RECEITAS ADICIONAIS PAF	0,00	0,00	0,00	0,00	0,00
45 - TOTAL GERAL DAS DESPESAS (29 + 44)	0,00	0,00	0,00	0,00	0,00
RESTOS A PAGAR INSCRITOS COM DISPONIBILIDADE FINANCEIRA DE RECURSOS DE IMPOSTOS VINCULADOS AO ENSINO	SALDO ATÉ O BIMESTRE		CANCELADOS EM 2013 (g)		
46 - RESTOS A PAGAR DE DESPESAS COM FUNDEB		0,00			0,00
FLUXO FINANCEIRO DOS RECURSOS			VALOR		
			FUNDEB (h)	FUNDEF	
47 - SALDO FINANCEIRO EM 31 DE DEZEMBRO DE [EXERCICIO_ANTERIOR]			0,00	0,00	
48 - (+) INGRESSO DE RECURSOS ATÉ O BIMESTRE			0,00	0,00	
49 - (-) PAGAMENTOS EFETUADOS ATÉ O BIMESTRE			0,00	0,00	
50 - (+) RECEITA DE APLICAÇÃO FINANCEIRA DOS RECURSOS ATÉ O BIMESTRE			0,00	0,00	
51 - (=) SALDO FINANCEIRO NO EXERCÍCIO ATUAL			0,00	0,00	
52 - SALDO ATUAL DAS CONTAS BANCÁRIAS DE VINCULAÇÃO AO FUNDEB 60% e 40% (((47 + 48) - 49) + 50)			0,00	0,00	

FRANCISCO SAVIO BEZERRA UCHOA
PREFEITO

PUBLICONT ASSESSORIA E CONSULTORIA
Contador - CRC 480

Pedro Francisco de Sousa Targino
CPF: 011.871.243-89
CRC: 020612/0-6

ELIZIANE FERREIRA LOPES
CONTROLADORA GERAL DO MUNICIPIO

MARIA DO CARMO ARAUJO MARTINS
SEC. DE FINANÇAS

PREFEITURA MUNICIPAL DE MULUNGU
 Relatório Resumido da Execução Orçamentária
Demonstrativo da Projeção do Regime Próprio de Previdência dos Servidores
 Orçamentos da Seguridade Social
 Período: Janeiro a Abril de 2013/Bimestre: Março e Abril

RREO - ANEXO X (LRF, art. 53, § 1º, inciso II)

RS 1,00

EXERCÍCIO	RECEITAS PREVIDENCIÁRIAS (a)	DESPESAS PREVIDENCIÁRIAS (a)	RESULTADO PREVIDENCIÁRIO (c) = (a - b)	SALDO FINANCEIRO DO EXERCÍCIO (d) = ("d" exercício anterior) + (c)
	0,00	0,00	0,00	0,00

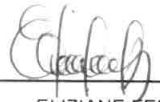


FRANCISCO SAVIO BEZERRA UCHOA
PREFEITO



PUBLICONT ASSESSORIA E CONSULTORIA
Contador - CRC 480

Pedro Francisco de Sousa Targino
CPF: 011.871.243-89
CRC: 020612/0-6



ELIZIANE FERREIRA LOPES
CONTROLADORA GERAL DO MUNICIPIO



MARIA DO CARMO ARAUJO MARTINS
SEC. DE FINANÇAS
CPF: 135.933.663-04 - PORTARIA 02/2013


Prefeitura Municipal de Mulungu
 Relatório Resumido de Execução Orçamentária
Demonstrativo das Receita de Alienação de Ativos e Aplicação dos Recursos
 Orçamento Fiscal e da Seguridade Social
 Período: Janeiro a Abril de 2013/Bimestre: Março e Abril


RREO - Anexo XI (LRF, Art. 52, inciso I, alíneas "a" e "b" do inciso II e §1º)

R\$ 1,00

RECEITAS	PREVISÃO ATUALIZADA (a)	RECEITAS REALIZADAS Até o Bimestre (b)		SALDO NÃO REALIZADO (c) = (a - b)
RECEITAS DE CAPITAL - ALIENAÇÃO DE ATIVOS (I)				
ALIENAÇÃO DE BENS MOVEIS	11.449,00		0,00	11.449,00
ALIENACAO DE BENS IMOVEIS	28.187,00		0,00	28.187,00
DESPESAS	DOTAÇÃO ATUALIZADA (d)	DESPESAS EXECUTADAS Até o Bimestre		SALDO NÃO EXECUTADO (g) = (d - (e + f))
		LIQUIDADAS (e)	INSCRITAS EM RESTOS A PAGAR NÃO PROCESSADOS (f)	
APLICAÇÃO DOS RECURSOS DA ALIENAÇÃO DE ATIVOS (II)				
DESPESA DE CAPITAL				
Investimentos	2.659.295,74	0,00	0,00	2.659.295,74
Inversões Financeiras	112.840,00	0,00	0,00	112.840,00
Amortização da Dívida	485.605,10	0,00	0,00	485.605,10
DESPESAS CORRENTES DOS REGIMES DE PREVIDÊNCIA				
Regime Geral da Previdência Social	0,00	0,00	0,00	0,00
Regime Próprio de Previdência dos Servidores	0,00	0,00	0,00	0,00
SALDO FINANCEIRO A APLICAR	2012 (h)	2013 (i) = (Ib - (IIe + IIff))		SALDO ATUAL (j) = (IIIh + IIIi)
VALOR (III)	0,00	0,00		0,00


Fonte:


 FRANCISCO SAVIO BEZERRA UCHOA
 PREFEITO


 PUBLICONT ASSESSORIA E CONSULTORIA
 Contador - CRC 480

Pedro Francisco de Sousa Targino
 CPF: 011.711.243-89
 CRC: 020612/O-6


 ELIZIANE FERREIRA LOPES
 CONTROLADORA GERAL DO MUNICIPIO


 MARIA DO CARMO ARAUJO MARTINS
 SEC. DE FINANÇAS
 SEC. DE ADM. E FINANÇAS
 CPF: 135.933.663-04 - PORTARIA 02/2013

PREFEITURA MUNICIPAL DE MULUNGU
Relatório Resumido da Execução Orçamentária
Demonstrativo da Receita e Despesa com Ações de Serviços Públicos de Saúde
Orçamentos Fiscal e da Seguridade Social
Período: Janeiro a Abril de 2013/Bimestre: Março e Abril

RREO - ANEXO XII (ADCT art. 77)

RS 1,00

RECEITAS	PREVISÃO INICIAL	PREVISÃO ATUALIZADA	RECEITAS REALIZADAS	
			Até o Bimestre	%
RECEITA DE IMPOSTOS LÍQUIDA E TRANSFERÊNCIAS CONSTITUCIONAIS E LEGAIS	12.391.182,00	12.391.182,00	1.852.787,37	14,95
Impostos	238.651,00	238.651,00	41.114,26	17,22
Multas, Juros de Mora e Outros Encargos dos Impostos	13.997,00	13.997,00	1.955,33	13,96
Divida Ativa dos Impostos	5.269,00	5.269,00	0,00	0,00
Multas, Juros de Mora, Atualização Monetária e Outros Encargos da Divida Ativa dos II	0,00	0,00	0,00	0,00
Receitas de Transferências Constitucionais e Legais	12.133.265,00	12.133.265,00	1.809.717,78	14,91
TRANSFERÊNCIA DE RECURSOS DO SISTEMA ÚNICO DE SAÚDE - SUS (II)	2.953.270,00	2.953.270,00	377.479,07	12,78
RECEITAS DE OPERAÇÕES DE CRÉDITO VINCULADAS À SAÚDE (III)	0,00	0,00	0,00	0,00
OUTRAS RECEITAS ORÇAMENTÁRIAS	0,00	0,00	0,00	0,00
(-) DEDUCAÇÃO PARA O FUNDEB	2.401.965,60	2.401.965,60	0,00	0,00
TOTAL	25.333.668,40	25.333.668,40	4.083.053,81	16,11

DESPESAS CORRENTES (Por Grupo de Natureza da Despesa)	DOTAÇÃO INICIAL	DOTAÇÃO ATUALIZADA	DESPESAS LIQUIDADAS	
			Até o Bimestre	%
DESPESAS CORRENTES	4.906.882,00	6.137.382,20	831.106,48	13,54
Pessoal e Encargos Sociais	3.002.337,00	3.679.637,20	555.567,80	15,09
Juros e Encargos da Divida	0,00	0,00	0,00	0,00
Outras Despesas Correntes	1.904.545,00	2.457.745,00	275.538,68	11,21
DESPESAS DE CAPITAL	181.907,00	144.907,00	70.402,46	48,58
Investimentos	181.907,00	144.907,00	70.402,46	48,58
Inversões Financeiras	0,00	0,00	0,00	0,00
Amortização da Divida	0,00	0,00	0,00	0,00
TOTAL (IV)	5.088.789,00	5.088.789,00	901.508,94	0,00

DESPESAS PRÓPRIAS COM AÇÕES E SERVIÇOS PÚBLICOS DE SAÚDE	DOTAÇÃO INICIAL	DOTAÇÃO ATUALIZADA	DESPESAS LIQUIDADAS	
			Até o Bimestre	%
DESPESAS COM SAÚDE (V) = (IV)	5.088.789,00	5.088.789,00	901.508,94	17,71
(-) DESPESAS COM INATIVOS E PENSIONISTAS	0,00	0,00	0,00	0,00
(-) DESPESAS CUSTEADAS COM OUTROS RECURSOS DESTINADOS À SAÚDE	0,00	0,00	0,00	0,00
Recursos de Transferências do Sistema Único de Saúde	0,00	0,00	0,00	0,00
Recursos de Operações de Crédito	0,00	0,00	0,00	0,00
Outros Recursos	0,00	0,00	0,00	0,00
(-) RESTOS A PAGAR INSCRITOS NO EXERCÍCIO SEM DISPONIBILIDADE FINANCEIRA	0,00	0,00	0,00	0,00
TOTAL DAS DESPESAS PRÓPRIAS COM AÇÕES E SERVIÇOS PÚBLICOS DE SAÚDE	5.088.789,00	5.088.789,00	901.508,94	17,71

CONTROLE DE RESTOS A PAGAR VINCULADOS À SAÚDE INSCRITOS EM EXERCÍCIOS ANTERIORES	RESTOS A PAGAR INSCRITOS COM DISPONIBILIDADE FINANCEIRA DE RECURSOS PRÓPRIOS VINCULADOS	
	Inscritos em Exercícios Anteriores	Cancelado em 2013 (f)
RESTOS A PAGAR DE DESPESAS PRÓPRIAS COM AÇÕES E SERVIÇOS PÚBLICOS DE SAÚDE (VII)	0,00	0,00

PARTICIPAÇÃO DAS DESPESAS COM AÇÕES E SERVIÇOS PÚBLICOS DE SAÚDE NA RECEITA DE IMPOSTOS LÍQUIDA E TRANSFERÊNCIAS CONSTITUCIONAIS LEGAIS - LIMITE CONSTITUCIONAL <=> ((VI - VII f) / 1)	27,74
--	-------

DESPESAS COM SAÚDE (Por Subfunção)	DOTAÇÃO INICIAL	DOTAÇÃO ATUALIZADA	DESPESAS LIQUIDADAS	
			Até o Bimestre	%
Contratação por Tempo Determinado	733.906,00	215.206,20	90.831,59	42,20
OUTRAS CONTRAT. POR TEMPO DETERMINADO	5.725,00	600.725,00	124.870,00	20,78
CONTRATAÇÃO POR TEMP. DETERMINANDO PSF	292.480,00	542.480,00	25.623,17	4,72
Vencimentos e Vantagens Fixas - Pessoal Civil	1.320.129,00	1.411.129,00	208.763,78	14,79
Vencimentos e Vantagens Fixas - Pessoal Civil	318.159,00	318.159,00	120.433,31	37,85


PREFEITURA MUNICIPAL DE MULUNGU
Relatório Resumido da Execução Orçamentária
Demonstrativo da Receita e Despesa com Ações de Serviços Públicos de Saúde
Orçamentos Fiscal e da Seguridade Social
Período: Janeiro a Abril de 2013/Bimestre: Março e Abril

RREO - ANEXO XII (ADCT art. 77)


R\$ 1.00

DESPESAS COM SAÚDE (Por Subfunção)	DOTAÇÃO INICIAL	DOTAÇÃO ATUALIZADA	DESPESAS LIQUIDADAS	
			Até o Bimestre	%
Vencimentos e Vantagens Fixas - Pessoal Civil	50.581,00	100.581,00	19.480,00	19,36
Obrigações Patronais	30.950,00	85.950,00	138.327,85	160,93
CONTRIBUICOES	215.208,00	75.208,00	0,00	0,00
Diárias - Civil	4.494,00	4.494,00	11.910,00	265,02
MEDICAMENTOS USADOS EM UNIDADES DE SAUDE	45.688,00	45.688,00	8.486,30	18,57
MATERIAL ODONTOLOGICO	3.120,00	13.620,00	8.416,00	61,79
MATERIAL LABORATÓRIAL	9.504,00	9.504,00	0,00	0,00
MATERIAL HOSPITALAR	40.633,00	37.633,00	10.884,41	28,92
OUTROS MATERIAIS DE CONSUMO	297.351,00	756.351,00	19.958,37	2,63
OUT/SER/EVENTUAIS E/OU/CONTR/TEMP/DETERM	170.223,00	205.223,00	26.930,14	13,12
OUTROS SERVICOS TERCEIROS PF.- PSF	22.665,00	28.665,00	4.750,00	16,57
OUTROS SERVIÇOS DE TERCEIROS PJ	232.159,00	586.159,00	181.428,62	30,95
MANUT/CONSERV DE MAQUINAS E EQUIPAMENTOS	4.580,00	44.580,00	3.500,00	7,85
SERVICOS DE ENERGIA ELÉTRICA	18.704,00	26.704,00	4.748,45	17,78
SERVICO DE ÁGUA E ESGOTO	24.083,00	34.083,00	3.403,42	9,98
SERVICOS DE COMUNICAÇÃO EM GERAL	15.854,00	25.854,00	1.923,45	7,43
OUTROS SERVIÇOS DE TERCEIROS - P..JURÍDICA	201.413,00	51.413,00	151.790,49	295,23
Despesas de Exercícios Anteriores	13.858,00	105.858,00	17,55	0,01
Obras e Instalações	50.000,00	50.000,00	311.807,86	623,61
OUTROS EQUIPAMENTOS E MATERIAL PERMANENTE	72.844,00	47.844,00	26.230,00	54,82
TOTAL	4.194.311,00	5.423.111,20	1.504.514,76	27,74


FRANCISCO SAVIO BEZERRA UCHOA
PREFEITO


PUBLICONT ASSESSORIA E CONSULTORIA
Contador - CRC 480
Pedro Francisco de Sousa Targ
CPF: 011.871.243-88
CRC: 020612/0-6


ELIZIANE FERREIRA LOPES
CONTROLADORA GERAL DO MUNICÍPIO


MARIA DO CARMO ARAUJO MARTINS
SEC. DE FINANÇAS
CPF: 135.933.663-04 - PORTARIA 02/2013

PREFEITURA MUNICIPAL DE MULUNGU
Relatório Resumido da Execução Orçamentária
Demonstrativo das Parcerias Público-Privadas
Orçamentos Fiscal e da Seguridade Social

Período: Janeiro a Abril de 2013/Bimestre: Março e Abril

RREO - ANEXO XIII (Lei nº 11.079, de 30.12.2004, arts. 22, 25 e 28)

RS 1.00

ESPECIFICAÇÃO	SALDO TOTAL EM 31 DE DEZEMBRO DO EXERCÍCIO ANTERIOR (a)	REGISTROS EFETUADOS EM 2013		SALDO TOTAL
		No Bimestre	Até o Bimestre (b)	
TOTAL DE ATIVOS	0,00	0,00	0,00	0,00
Direitos Futuros	0,00	0,00	0,00	0,00
Ativos Contabilizados na SPE	0,00	0,00	0,00	0,00
Contrapartida parameter Provisões de PPP	0,00	0,00	0,00	0,00
TOTAL DE PASSIVOS (I)	0,00	0,00	0,00	0,00
Obrigações Não Relacionadas a Serviços	0,00	0,00	0,00	0,00
Contrapartida para Ativos da SPE	0,00	0,00	0,00	0,00
Provisões de PPP	0,00	0,00	0,00	0,00
GARANTIAS DE PPP (II)	0,00	0,00	0,00	0,00
SALDO LÍQUIDO DE PASSIVOS DE PPP (III) = (I - II)	0,00	0,00	0,00	0,00
PASSIVOS CONTINGENTES	0,00	0,00	0,00	0,00
Contraprestações Futuras	0,00	0,00	0,00	0,00
Riscos Não Provisionados	0,00	0,00	0,00	0,00
Outros Passivos Contingentes	0,00	0,00	0,00	0,00
ATIVOS CONTINGENTES	0,00	0,00	0,00	0,00
Serviços Futuros	0,00	0,00	0,00	0,00
Outros Ativos Contingentes	0,00	0,00	0,00	0,00

DESPESAS DE PPP	EXERCÍCIO ANTERIOR	EXERCÍCIO CORRENTE (EC)	<EC+1> <EC+2> <EC+3> <EC+4> <EC+5> <EC+6> <EC+7> <EC+8> <EC+9>										
			<EC+1>	<EC+2>	<EC+3>	<EC+4>	<EC+5>	<EC+6>	<EC+7>	<EC+8>	<EC+9>		
Do Ente Federado	0,00	0,00	0,00	0,00	0,00	0,00	0,00	0,00	0,00	0,00	0,00	0,00	0,00
Das Estatais Não-Dependentes	0,00	0,00	0,00	0,00	0,00	0,00	0,00	0,00	0,00	0,00	0,00	0,00	0,00
TOTAL DAS DESPESAS	0,00	0,00	0,00	0,00	0,00	0,00	0,00	0,00	0,00	0,00	0,00	0,00	0,00
RECEITA CORRENTE LÍQUIDA (RCL)	0,00	0,00	0,00	0,00	0,00	0,00	0,00	0,00	0,00	0,00	0,00	0,00	0,00
TOTAL DAS DESPESAS / RCL (%)	0,00	0,00	0,00	0,00	0,00	0,00	0,00	0,00	0,00	0,00	0,00	0,00	0,00

Nota:

FRANCISCO SAVIO BEZERRA UCHOA
PREFEITO

PUBLICONT ASSESSORIA E CONSULTORIA
Contador - CRC 480

Francisco de Sousa Targino
CPF: 011.871.243-89
CRC: 020612/0-6

ELIZIANE FERREIRA LOPES
CONTROLADORA GERAL DO MUNICÍPIO

MARIA DO CARMO ARAUJO MARTINS
SEC. DE FINANÇAS

Maria do Carmo Araujo Martins
SEC. DE ADM. E FINANÇAS
CPF: 135.333.663-04 - PORTARIA 02/2011/2

Prefeitura Municipal de Mulungu
 Relatório Resumido de Execução Orçamentária
Demonstrativo das Receitas de Operações de Crédito e Despesas de Capital
 Orçamento Fiscal e da Seguridade Social
 Período: Janeiro a Abril de 2013/Bimestre: Março e Abril

RREO - Anexo IX (LRF, Art. 52, inciso I, alíneas "a" e "b" do inciso II e §1º)

R\$ 1,00

RECEITAS	PREVISÃO ATUALIZADA (a)	RECEITAS REALIZADAS Até o Bimestre (b)		SALDO NÃO REALIZADO (c) = (a - b)
RECEITAS DE OPERAÇÕES DE CRÉDITO (I)	0,00	0,00		0,00
DESPESAS	DOTAÇÃO ATUALIZADA (d)	DESPESAS EXECUTADAS Até o Bimestre		SALDO NÃO EXECUTADO (g) = (d - (e + f))
		LIQUIDADAS (e)	INSCRITAS EM RESTOS A PAGAR NÃO PROCESSADOS (f)	
DESPESAS DE CAPITAL	3.257.740,84	476.832,45	-27.125,82	2.808.034,21
DESPESAS DE CAPITAL LÍQUIDA (II)	3.257.740,84	476.832,45	-27.125,82	2.808.034,21
RESULTADO PARA APURAÇÃO DA REGRA DE OURO (III) = (I - II)	-3.257.740,84	-449.706,63		-2.808.034,21


 FRANCISCO SAVIO BEZERRA UCHOA
 PREFEITO


 PUBLICONT ASSESSORIA E CONSULTORIA
 Contador - CRC 480

Pedro Francisco de Sousa Targino
 CPF: 011.871.243-89
 CRC: 020612/O-6


 ELIZIANE FERREIRA LOPES
 CONTROLADORA GERAL DO MUNICÍPIO


 MARIA DO CARMO ARAUJO MARTINS
 SEC. DE FINANÇAS
 SEC. DE ADM. E FINANÇAS
 CPF: 138.933.663-04 - PORTARIA 0001/13

Prefeitura Municipal de Mulungu
 Relatório Resumido de Execução Orçamentária
Demonstrativo Simplificado do Relatório Resumido da Execução Orçamentária
 Orçamento Fiscal e da Seguridade Social
 Período: Janeiro a Abril de 2013/Bimestre: Março e Abril

RREO - Anexo XIV (LRF, Art. 52, inciso I, alíneas "a" e "b" do inciso II e §1º)

R\$ 1,00

BALANÇO ORÇAMENTÁRIO	No Bimestre		Até o Bimestre	
RECEITAS				
PREVISÃO INICIAL		23.695.801,00		23.695.801,00
PREVISÃO ATUALIZADA		23.695.801,00		23.695.801,00
RECEITAS REALIZADAS		2.945.373,89		6.444.001,49
DÉFICIT ORÇAMENTÁRIO		0,00		0,00
SALDOS DE EXERCÍCIOS ANTERIORES		0,00		0,00
DESPESAS				
DOTAÇÃO INICIAL		23.695.801,00		23.695.801,00
CRÉDITOS ADICIONAIS		0,00		0,00
DOTAÇÃO ATUALIZADA		23.695.801,00		23.695.801,00
DESPESA EMPENHADA		3.799.066,77		15.470.666,26
DESPESA LIQUIDADADA		2.987.455,56		6.444.001,49
SUPERÁVIT ORÇAMENTÁRIO		627.721,74		627.721,74
DESPESA POR FUNÇÃO/SUBFUNÇÃO				
		No Bimestre		Até o Bimestre
DESPESAS EMPENHADAS		3.799.066,77		15.470.666,26
DESPESAS LIQUIDADADAS		2.987.455,56		5.816.279,75
RECEITA CORRENTE LÍQUIDA - RCL				
				Até o Bimestre
RECEITA CORRENTE LÍQUIDA				21.768.688,95
RECEITAS E DESPESAS DOS REGIMES DE PREVIDÊNCIA				
		No Bimestre		Até o Bimestre
Regime Geral de Previdência Social				
RECEITAS PREVIDENCIÁRIAS REALIZADAS GERAL		0,00		0,00
DESPESAS PREVIDENCIÁRIAS LIQUIDADAS GERAL		0,00		0,00
RESULTADO PREVIDENCIÁRIO GERAL		0,00		0,00
Regime Próprio de Previdência dos Servidores				
RECEITAS PREVIDENCIÁRIAS REALIZADAS RPPS		0,00		0,00
DESPESAS PREVIDENCIÁRIAS LIQUIDADAS RPPS		0,00		0,00
RESULTADO PREVIDENCIÁRIO RPPS		0,00		0,00
RESULTADOS NOMINAL E PRIMÁRIO	Meta Fixada no AMF da LDO (a)	Resultado Apurado Até o Bimestre (b)	% em Relação à Meta (b/a)	
RESULTADO NOMINAL	0,00	-1.263.814,04		0,00
RESULTADO PRIMÁRIO	0,00	169.629,20		0,00
RESTOS A PAGAR POR PODER E MINISTÉRIO PÚBLICO	Inscrição	Cancelamento Até o Bimestre	Pagamento Até o Bimestre	Saldo a Pagar
RESTOS A PAGAR PROCESSADOS				
Poder Executivo	4.019.184,44	0,00	726.713,00	3.292.471,44
Poder Legislativo	0,00	0,00	0,00	0,00
RESTOS A PAGAR NÃO PROCESSADOS				
Poder Executivo	448.828,20	0,00	4.183,00	3.292.471,44
Poder Legislativo	0,00	0,00	0,00	0,00
TOTAL	4.468.012,64	0,00	730.896,00	6.584.942,88
DESPESAS COM AÇÕES TÍPICAS DE MDE	Valor Apurado Até o Bimestre	Limites Constitucionais Anuais		
		% Mínimo a Aplicar no Exercício	% Aplicado Até o Bimestre	
Mínimo Anual de <18% / 25%> das Receitas de Impostos em	1.281.196,55	25,00		32,39
Mínimo Anual de 60% do FUNDEB na Remuneração do	841.751,00	60,00		61,93

Prefeitura Municipal de Mulungu
 Relatório Resumido de Execução Orçamentária
Demonstrativo Simplificado do Relatório Resumido da Execução Orçamentária
 Orçamento Fiscal e da Seguridade Social
 Período: Janeiro a Abril de 2013/Bimestre: Março e Abril

RREO - Anexo XIV (LRF, Art. 52, inciso I, alíneas "a" e "b" do inciso II e §1º)


R\$ 1,00

RECEITAS DE OPERAÇÕES DE CRÉDITO E DESPESAS DE CAPITAL	Valor Apurado Até o Bimestre	Saldo Não Realizado
Receitas de Operações de Crédito	0,00	0,00
Despesa de Capital Líquida	476.832,45	2.808.034,21
RECEITA DE ALIENAÇÃO DE ATIVOS E APLICAÇÃO DOS RECURSOS	Valor Apurado Até o Bimestre	Saldo a Realizar
Receita de Capital Resultante da Alienação de Ativos	0,00	39.636,00
Aplicação dos Recursos da Alienação de Ativos	0,00	0,00
DESPESAS COM AÇÕES E SERVIÇOS PÚBLICOS DE SAÚDE	Valor Apurado Até o Bimestre	Limite Constitucional Anual
		% Mínimo a Aplicar no Exercício
		% Aplicado Até o Bimestre
Despesas Próprias com Ações e Serviços Públicos de Saúde	1.504.514,76	15,00
		27,74


 FRANCISCO SAVIO BEZERRA UCHOA
 PREFEITO


 PUBLICONT ASSESSORIA E CONSULTORIA
 Contador - CRC 408008/O-6
 Pedro Francisco de Sousa Targino
 CPF: 011.871.243-89
 CRC: 020812/O-6


 ELIZIANE FERREIRA LOPES
 CONTROLADORA GERAL DO MUNICÍPIO


 MARIA DO CARMO ARAÚJO MARTINS
 SEC. DE ADM. E FINANÇAS
 CPF: 135.033.663-04 - PORTARIA 01/2013